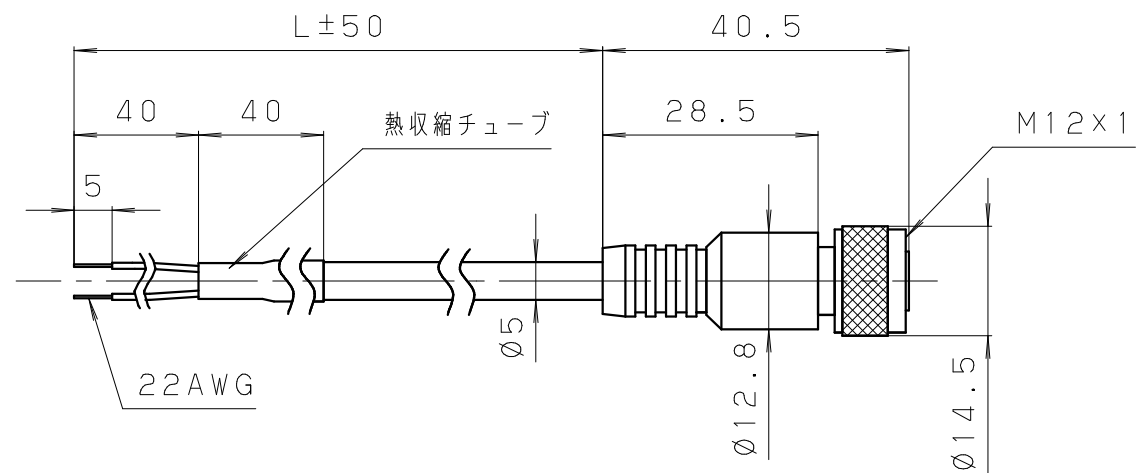
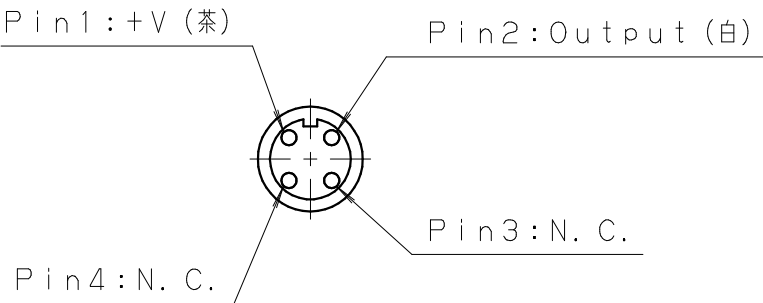


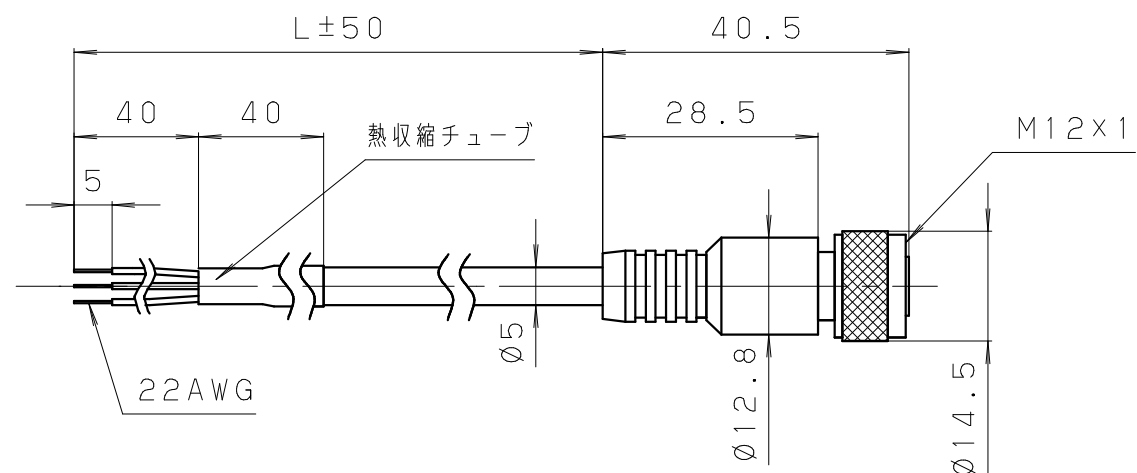
コネクタケーブル外觀図（2線式）



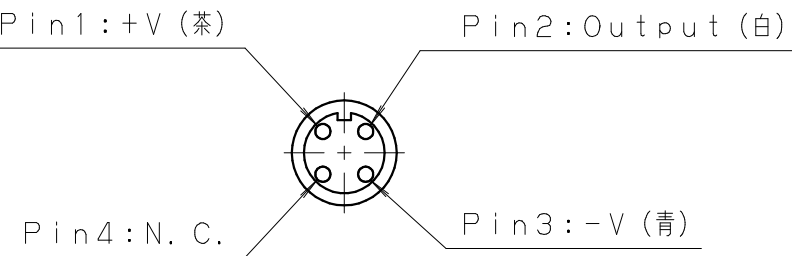
ピン配置と線色（2線式）



コネクタケーブル外觀図（3線式）



ピン配置と線色（3線式）



仕様

シース径	5mm
防水性	IP67
繰り返し動作	100回抜き差し
温度上限	+85℃
温度下限	-25℃
定格電圧	250V DC
定格衝動電圧	2500V DC
絶縁抵抗	≥100MΩ・KM
導体抵抗	≤87.6Ω・KM
シース材質	PVC
RoHS2.0	対応

＜Ⅰ＞型式選択表（ケーブル長選択）

チェック	＜Ⅰ＞ケーブル長	L
	2	2000mm
	5	5000mm

＜Ⅱ＞型式選択表（芯線数選択）

チェック	＜Ⅱ＞	芯線数
	2S	2線
	3S	3線

参 考 図

符号 REV.	改訂日 REV. DATE	改訂内容 REVISION	担当 ENG	検図 CHK	承認 APP	材 質 MATERIAL		顧客名 CUSTOMER	
								—	
						表面処理 FINISH		品 名 TITLE	
						第三角法 THIRD ANGLE PROJECTION	単 位 UNIT	M12コネクタケーブルAssy（ストレート）	
						尺 度 SCALE	シートサイズ SHEET SIZE	型 式 MODEL	
						1:1	A3	NT-S00343A-<Ⅰ>M-<Ⅱ>	
						作成日 DATE		2024.05.06	
						製 図 DRAWN	設 計 DESIGNER	検 図 CHECKED	承認 APPROVED
						幸		松本	
								図面番号 DWG NO.	
								ZZ-3053-00-S0	
								改訂符号 REV.	
								株式会社バルコム VALCOM CO., LTD	